



การไฟฟ้าส่วนภูมิภาค
PROVINCIAL ELECTRICITY AUTHORITY

เลขที่ ก.ต.ภพส.บ.บ. ๑๕๘ /๒๕๖๗

ชื่อผู้รับ นายพัทธนันท์ พธิราชสุวรรณชล

ชื่อผู้ส่ง นายนันท์ศักดิ์ กล่อมดี

วันที่ ๑๕ มกราคม ๒๕๖๗

ตำแหน่ง อภ.บ.บ.(ก.๓)

ตำแหน่ง รจก.(ท)ปฏิบัติงานแทน ผจก.กฟอ.กำแพงแสน

ด้วยการไฟฟ้า อ.กำแพงแสน จะขอตัดไฟเพื่อปฏิบัติติดตั้ง SF6 สถานีไฟฟ้า ก.กำแพงแสน,สองพี่น้อง๒ ตามแผนผังสังเขป
แนบ จำนวน ๑ แผ่น ดังนี้

ที่	พิดเดอร์	วัน/เดือน/ปี	ตั้งแต่เวลา	ถึงเวลา	ลักษณะงานที่ปฏิบัติ/บริเวณ	จาก	ถึง	ผู้ควบคุมงาน
๑.	SPO06	23 ม.ค.67	08.30 น.	15.00 น.	ติดตั้ง SF6 แทน DIS งานขนแดน กฟน.	SPO06S-04 ไร่ประเสริฐ		นายศักดิ์กรินทร์ จิตติชานนท์ ชม.บ.บ.ภพส.
๒.	TMU04	24 ม.ค.67	08.30 น.	15.00 น.		TMU06S-04 แยกรางกระเบา		
๓	KSA04	25 ม.ค.67	08.30 น.	15.00 น.		KSA04S-10 โรงงานไฟเบอร์		
๔	SPO01	26 ม.ค.67	08.30 น.	15.00 น.		KSA06S-24 จุดแบ่งแดน กฟส-ทคก		

พื้นที่ที่มีผู้ใช้ไฟได้รับผลกระทบ(ไฟดับ) ไม่มีผู้ใช้ไฟได้รับผลกระทบ

ผู้ประสานงานการดับไฟ ชื่อ นายศักดิ์กรินทร์ จิตติชานนท์ ตำแหน่ง ชม.บ.บ. โทร ๐๙๑-๙๔๒๙๘๘๖

พื้นที่ ที่ขอตัดไฟปฏิบัติงานมีสายเคเบิลใยแก้วนำแสงของ กฟภ. (หากมีโอกาสชำรุด ผศส.ภรส.(ก.๓) จะไปตรวจสอบก่อนปฏิบัติงาน)

๑. มีสายเคเบิลใยแก้วนำแสง ๑.๑ มีโอกาสชำรุด ๑.๒ ไม่มีโอกาสชำรุด
๒. ไม่มีสายเคเบิลใยแก้วนำแสง

(นายนันท์ศักดิ์ กล่อมดี)
รจก.(ท)ปฏิบัติงานแทน
ตำแหน่ง ผจก.กฟอ.กำแพงแสน

๑๕ ม.ค. ๒๕๖๗

สำหรับแผนควบคุมการจ่ายไฟ (ผคฟ.) กฟผ.๓
เรียน อก.ปบ.(ก.๓)

ผคฟ. พิจารณาแล้วเห็นควร


อนุมัติให้ดับไฟตามคำขอข้อ 4 พิดเตอร์ SP01 จาก KSA06S-24 ถึง KSA06S-24
ในวันที่ 26 ม.ก. 67 ตั้งแต่เวลา 08.30 น. ถึง 15.00 น. ตามใบสั่งทำสวิชชิงเลขที่ 90/67

อนุมัติให้ดับไฟตามคำขอข้อ พิดเตอร์ จาก ถึง
ในวันที่ ตั้งแต่เวลา น. ถึง น. ตามใบสั่งทำสวิชชิงเลขที่

อนุมัติให้ดับไฟตามคำขอข้อ พิดเตอร์ จาก ถึง
ในวันที่ ตั้งแต่เวลา น. ถึง น. ตามใบสั่งทำสวิชชิงเลขที่

อนุมัติให้ดับไฟตามคำขอข้อ พิดเตอร์ จาก ถึง
ในวันที่ ตั้งแต่เวลา น. ถึง น. ตามใบสั่งทำสวิชชิงเลขที่

พนักงานศูนย์ฯ นาย พีรภัทร โพธิ์พันธุ์ ประสานงานการขอดับไฟกับ นาย ศักดิ์รินทร์ รัตติษานนท์


(นาย พีรภัทร โพธิ์พันธุ์)
จุดก.4 11 กย ๖๖.คฟ.

สำหรับผู้อนุมัติ

ที่ ก.๓ กปบ.(คฟ.)

เรียน ผจก. กฟผ.กฟส

อก.บข.(ก.๓), อก.วว.(ก.๓)

อนุมัติ และแจ้ง จป. เพื่อตรวจสอบความปลอดภัย
พร้อมทั้งลงข้อมูลแจ้งแผนดับไฟลงใน www.pea.co.th

ขั้นตอนการสวิชชิง 2 แผ่น
แผนผังแนบ - แผ่น



ผจฟ. - (สถานี -)

เพื่อทราบ และจัดพนักงานเข้าปฏิบัติงานร่วมกับศูนย์ฯ นครปฐม
ตั้งแต่เวลา - น. เป็นต้นไป จนกว่างานจะแล้วเสร็จ



(นาย เลอพงษ์ แก่นจันทร์)
รก.ปบ.(ก3) ปฏิบัติงานแทน อก.ปบ.(ก3)

ใบสั่งทำสวิตชิง

1. สถานที่ทำงาน	จุดแบ่งแดน กพส-ทคก (KSA06S-24)						
2. กำหนดวันที่ทำงาน	26 ม.ค. 67	ระหว่าง	08.30	น.	ถึง	15.00	น.
3. ผู้ขอทำงาน	กพอ.กพส.	งานที่ทำ	เปลี่ยน DIS เป็น SF6			ตามใบขอปฏิบัติงาน 90/67	
4. เตรียมการสวิตชิงโดย	นายพีรภัทร โพธิ์พันธุ์				วันที่	15 มกราคม 2567	
5. ตรวจสอบสวิตชิงโดย					วันที่	15 มกราคม 2567	
6. อนุมัติสวิตชิงโดย					วันที่	15 มกราคม 2567	
7. สั่งทำสวิตชิงโดย	1. นายพีรภัทร,น.ส.สุภัชชา,นายขุนทอง,นายศักดิ์สิทธิ์,นายพนิต (กะ1 00.00 น. - 08.00 น.) 2. นายศุภสวัสดิ์,นายอนุสรณ์,นายธนิต,นายวรรณพงษ์,นายมนโษ (กะ2 08.00 น. - 16.00 น.) 3. นายจิรวัดณ์,นายวัฒนา,นายพิชชา,นายวีรวัชร,นายอมร (กะ3 16.00 น. - 24.00 น.)						

ที่	รหัสอุปกรณ์	สภาพอุปกรณ์ ปกติก่อน ดำเนินการ	ดำเนินการ	เวลา	ผู้ดำเนินการ	ผู้สั่งการ	หมายเหตุ
1	ตรวจสอบอุปกรณ์ป้องกันและตัดตอน ก่อนทำการสวิตชิง						
2	KS-KT2A	"OLTC" Auto	"OLTC" Manual		EGAT		
3	KSA06VB-01	"ON" Auto Reclose	"OFF" Auto Reclose		KSA		
4	KSA09VB-01	"ON" Auto Reclose	"OFF" Auto Reclose		KSA		
5	SPO-TP1	"OLTC" Auto	"OLTC" Manual		SPO		
6	SPO01VB-01	"ON" Auto Reclose	"OFF" Auto Reclose		SPO		
7	SPO02VB-01	"ON" Auto Reclose	"OFF" Auto Reclose		SPO		
8	ย้ายโหลด SPO01 บางส่วน ไปรับไฟจาก KSA06						
9	KSA06S-19	ปลด	ล๊اب		กพส.	SCADA	SF6 รั้วน้อกซิเจน
10	KSA09S-12	ปลด	ล๊اب		กพส.	SCADA	บ้านท่าเสา(ล่าง)
11	KSA06S-24	ล๊اب	ปลด(ใช้โหลดบัสเตอร์)		กพส.		DIS บ้านทะเลบก
12	KSA09S-12	ล๊اب	ปลด		กพส.	SCADA	SF6 บ้านท่าเสา(ล่าง)
13	แจ้งพื้นที่ไฟดับให้รับทราบ						
14	แจ้งผู้ควบคุมงานลงรายละเอียด We Safe ให้เรียบร้อยก่อนปฏิบัติงาน						
15	แจ้งผู้ควบคุมงานปฏิบัติงานได้						
16	****ขณะปฏิบัติงานให้ตั้ง OFF AUTO RECLOSE วงจร KSA06 และ SPO01 ไว้****						
17	KS-KT2A	"OLTC" Manual	"OLTC" Auto		EGAT		
18	KSA09VB-01	"OFF" Auto Reclose	"ON" Auto Reclose		KSA		
19	SPO-TP1	"OLTC" Manual	"OLTC" Auto		SPO		
20	SPO02VB-01	"OFF" Auto Reclose	"ON" Auto Reclose		SPO		
สิ้นสุด Switching ช่วงเช้า							
21	เมื่อผู้ควบคุมงานของ กพอ.กพส. ปฏิบัติงานแล้วเสร็จ พร้อมจ่ายไฟ						
22	KS-KT2A	"OLTC" Auto	"OLTC" Manual		EGAT		
23	SPO-TP1	"OLTC" Auto	"OLTC" Manual		SPO		
24	แจ้ง กพอ.กพส. ตรวจสอบ SF6 (ติดตั้งใหม่) รหัส KSA06S-24 บ้านทะเลบก อยู่ตำแหน่ง OPEN+LOCK						
25	ย้ายโหลด SPO01 บางส่วน คืนจาก KSA06						
26	KSA06S-24	ปลด,ล๊อคคาน	ล๊اب		กพส.		SF6 บ้านทะเลบก

ที่	รหัสอุปกรณ์	สภาพอุปกรณ์ ปกติก่อน ดำเนินการ	ดำเนินการ	เวลา	ผู้ดำเนินการ	ผู้สั่งการ	หมายเหตุ	
27	KSA06S-19	สับ	ปลด		กพส.	SCADA	SF6	ร้านอ็อกซิเจน
28	KS-KT2A	"OLTC" Manual	"OLTC" Auto		EGAT			
29	KSA06VB-01	"OFF" Auto Reclose	"ON" Auto Reclose		KSA			
30	SPO-TP1	"OLTC" Manual	"OLTC" Auto		SPO			
31	SPO01VB-01	"OFF" Auto Reclose	"ON" Auto Reclose		SPO			
<u>สิ้นสุด Switching ทั้งหมด</u>								